

# دکشا فارسی

درجہ ششم



## ବିଲ୍‌କଣ୍ ପାଠ୍ୟ

ଷଷ୍ଠ ଶ୍ରେଣୀ



محکمہ تعلیم اساتذہ اور صوبائی تحقیقی و تربیتی ادارہ برائے تعلیم،  
اڈیشا، بھونیشور

اڈیشا اسکول تعلیمی پروگرام اتھارٹی،  
بھونیشور

ବିଦ୍ୟାଳୟ ଓ ଗଣଶିକ୍ଷା ବିଭାଗ, ଓଡ଼ିଶା ସରକାର

# دکلتش فارسی (تیسری زبان)

تجرباتی ایڈیشن درجہ ہشتم

مجلس ادارت :-

اس کتاب کی ترتیب و تدوین کے لئے اڈیشا سرکار کے  
محکمہ تعلیم برائے اسکول اور تدریس عام نیز شعبہ تحقیق  
و تربیت برائے تعلیم و اساتذہ کی جانب سے منتخب  
ماہرین تعلیم اور اصحاب قلم کے اسمائے گرامی :-

☆ پروفیسر کرامت علی کرامت

☆ سید منظور احمد قاسمی

☆ ڈاکٹر شیخ مبین اللہ

☆ مولوی محمد مطیع اللہ نازش

☆ سید فضل رسول

☆ سید معشوق الہی خاور نقیب

کوآرڈینیٹر:

ڈاکٹر تلوتما سینا پتی

ڈاکٹر سیتا ساہو

ناشر : محکمہ اسکول و تعلیم عامہ، اڈیشا سرکار

سن اشاعت : 2010

2019

ترتیب : محکمہ تعلیم اساتذہ اور صوبائی تحقیقی و تربیتی ادارہ برائے تعلیم، اڈیشا، بھونیشور  
اور

ادارہ نشر و اشاعت برائے کتب تعلیم و تدریس صوبہ اڈیشا، بھونیشور

مکتبہ : درسی کتاب چھپائی و فروخت، بھونیشور

## پیش لفظ

ہمیں انتہائی خوشی ہے کہ ایس سی ای آر ٹی اڈیشا، درجہ ششم کے لیے فارسی کی کتاب تیار کرنے میں کامیاب ہوئی ہے۔ پہلی مرتبہ درجہ ششم سے فارسی شروع کی جا رہی ہے۔ اڈیشا کی مسلم اقلیتوں کی دیرینہ مانگ تھی کہ ان کے بچوں کے لیے اڈیشا میں ہی کتابیں تیار کی جائیں تاکہ اردو اور فارسی کی درسی کتابوں کے لیے انہیں دوسری ریاستوں کی کتابوں پر انحصار نہ کرنا پڑے۔ ان کتابوں کی بروقت دست یابی نہ ہونے کی وجہ سے اساتذہ اور طلباء مشکلات کا سامنا کرتے تھے۔

ہمیں امید ہے کہ ان کتابوں سے انہیں بہت زیادہ فائدہ حاصل ہوگا اور ان کا تعلیمی معیار بلند

ہوگا۔

مجلسِ اِدارت



میں یہ سمجھتا ہوں کہ کتابی علم ہی اصل تعلیم نہیں ہے۔ سچا علم تو کردار سازی اور فرض سے آگاہی ہے۔  
اُپنیشدوں کی شرح میں لکھا ہے کہ پہلا آشرم یعنی برہم چریہ آشرم، سنیا س آشرم کے برابر ہے۔ اس کا مجھ پر  
گہرا اثر پڑا ہے۔ تفریح اور دل لگی صرف ایک خاص عمر تک ہی اچھی لگتی ہے۔ بارہ برس کی عمر کے بعد تفریح  
اور دل لگی کا بہت ہی کم بلکہ نہیں کے برابر ہی موقع مجھے ملا ہے۔

دنیا میں تین باتیں اہم ہیں۔ ان کو حاصل کر کے تم دنیا کے کسی بھی کونے میں جاؤ گے تو اپنا گزارا کر سکو  
گے۔ اپنی روح کا اپنے آپ کا اور خدا کا سچا عرفان حاصل کرنا۔ اس کا مطلب یہ نہیں کہ تمہیں کتابی علم  
نہیں ملے گا وہ تو ملے گا ہی۔ کتابی علم تو اس لیے ہوتا ہے کہ جو کچھ تمہیں ملا ہے اسے تم دوسروں کو دے سکو۔

*with Gandhi*



## فہرست

سبق نمبر	موضوع	صفحات
۱ -	مناجات/نعت پاک	۱
۲ -	درسِ اوّل - اسمائے اشارات	۲
۳ -	درسِ دوم - مثبت، منفی و استفہامیہ جملے	۵
۴ -	درسِ سوم - مضاف و مضاف الیہ	۸
۵ -	درسِ چہارم - مرکبِ اضافی کے جملے	۱۲
۶ -	درسِ پنجم - مرکبِ توصیفی - صفت و موصوف	۱۴
۷ -	درسِ ششم - واحد و جمع	۱۸
۸ -	درسِ ہفتم - اعداد	۲۳
۹ -	درسِ ہشتم - روزہا و ماہ ہائے قمری	۲۵
۱۰ -	درسِ نہم - اعضائے بدن	۲۸





## مناجات

کریمابہ بخشایے برحالِ ما      کہ ہستم اسیرِ کمندِ ہوا  
نداریم غیر از تو فریادرس      توئی عاصیاں را خطا بخش و بس

مفہوم

اے اللہ ہم لوگوں کے حال پر کرم فرما  
کہ میں اپنی خواہشات کے پھندے میں گرفتار ہوں  
ترے سوا ہمارا کوئی مددگار نہیں  
بس تو ہی گنہگاروں کو بخشنے والا ہے



## نعتِ پاک

زباں تا بود در دہاں جایے گیر      ثنائے محمدؐ بود دل پذیر  
حبیبِ خدا اشرفِ انبیاء      کہ عرشِ مجیدش بود متکا

مفہوم

زبان جب تک منہ میں قائم ہے  
حضرت محمد ﷺ کی تعریف دل پسند رہے گی  
وہ خدا کے محبوب اور نبیوں میں اشرف ہیں  
کہ عرشِ اعظم ان کی تکیہ گاہ بنا ہے

ہدایت:- اساتذہ طلبا کو اوپر لکھی گئی ”مناجات“ اور نعتِ پاک ترجمے کے ساتھ زبانی یاد کرائیں۔



# درس اول



## اسمائے اشارات



ماہی



طاؤس



آفتاب



ماہ



سگ



فیل



اسب



گربه



ضعیف



خیاط



غوک



طوطی



موش



شاگرد



آموزگار



خرس



بز



شیر



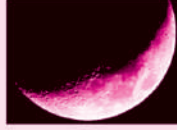
تلفون



قفل



# ایں - آں



ایں ماہ است



ایں طاؤس است



ایں کتاب است



ایں خامه است



ایں مداد است



آں فیل است



آں غموک است



آں ماهی است



آں طوطی است



آں عینک است



## تمرین ۱

(۱) خالی جگہوں کو ”اےں“ یا ”آں“ سے پُر کیجئے



۱ \_\_\_\_\_ دو چرخہ است



۲ \_\_\_\_\_ بوجہ است



۳ \_\_\_\_\_ قاشق است



۴ \_\_\_\_\_ قوری است



۵ \_\_\_\_\_ صندلی است

## راہ نمائی

وہ لفظ جو کسی چیز کی طرف اشارہ کرے اسے اسم اشارہ کہتے ہیں۔ جیسے ایں مداد۔ آں اسپ۔  
”اےں“ اشارہ قریب کے لئے اور ”آں“ اشارہ بعید کے لیے استعمال ہوتا ہے۔



## درس دوم



مثبت، منفی و استفہامیہ جملے



ایں چیست ؟

ایں میز است

آیا این میز است ؟

بلہ ! این میز است۔



ایں چیست ؟

ایں گربہ است

آیا این گربہ است ؟

بلہ ! این گربہ است



ایں کیست ؟

ایں مرد است

آیا ! این زن است ؟

نہ خیر، این زن نیست، این مرد است



آں چیست ؟

آں بز است

آیا ! آں گاؤ است ؟

نہ خیر، آں گاؤ نیست، آں بز است

## اشارات



		چست (چه+است) کیا ہے ؟	
پھل	میوہ	کیا	آیا / چه
درخت	شجر	ہاں	بلہ
کووا	زاغ	نہیں	نہ خیر
آم	انبہ	نہیں ہے	نیست (نہ+است)
		کون ہے	کیست (کہ+است)

## تمرین - ۲

- ۱ - فارسی میں ترجمہ کیجیے :
- (i) - یہ کیا ہے ؟ (ii) - یہ بلی ہے - (iii) - یہ کون ہے ؟ (iv) - یہ عورت ہے
- (v) - کیا یہ درخت ہے ؟ (vi) - نہیں، یہ درخت نہیں ہے، یہ پھل ہے -

۲ - خالی جگہوں کو پُر کیجیے :



آں ..... است



آیا ! آں ..... است ؟



آں ..... است



آیا! ایں ..... است؟



نہ خیر، آں بیضہ نیست - آں ..... است

۳ - مندرجہ ذیل الفاظ کو ”آں“ اور ”ایں“ لگا کر مشق کیجیے اور جملے بنائیے۔  
استاد - دو چرخہ - قوری - مداد - اسپ - کلاہ - قاشق۔

### راہ نمائی (برائے استاذ)

مثبت :- وہ جملہ ہے جس سے کسی چیز کا ہونا یا کرنا ظاہر ہو۔  
منفی :- وہ جملہ ہے جس سے کسی چیز کا نہ ہونا یا نہ کرنا ظاہر ہو۔  
استفہام :- وہ جملہ جس میں کوئی سوال پوچھا جائے۔  
طلبا کو یہ بھی بتایا جائے کہ انسانوں کے لیے ”کیست“ اور انسانوں کے علاوہ  
سب کے لیے ”چپست“ کا استعمال بطور استفہام ہوتا ہے۔



## درس سوم



### مضاف و مضاف اليه



عصفور



خادمه



خانم آموزگار



ساعت / زنگ



کلید




کشتی



سوزن



میز



مطبخ



گس



کارد



صندوق



شمع



ضعیفه



دبیرستان



## مضاف و مضاف الیہ

نامِ خدا - رسولِ خدا - آبِ دریا - شیرِ گاؤ - خرِ عیسیٰ  
نانِ گندم - نمازِ مغرب - کارِ دِ احمد - پسرِ حامد - روزِ جمعہ  
ماہِ رمضان - صندوقِ احمد - شمعِ خواہر - سوزنِ نسیمہ  
چادرِ ضعیفہ - ساعتِ خالد - زنگِ دیرستان - خاکِ ہند  
لانہِ عصفور - کلیدِ قفل - خادمہٗ مطبخ - دخترِ خانمِ آموزگار  
مادرِ سلیم - سبدِ گل - تارِ عنکبوت - دندانِ سگ - چشمِ آہو  
رویے من - پایے پسر - کتابش - اسپم - چشمت  
گرہ اش - خانہ ام - خانہ ات - بادِ شمال - شاہِ مشرق  
زمینِ مغرب - دریاۓ جنوب - مادرِ ما - پدرِ شما - غمِ آنہا  
شما - (تم - تمہارا) - (وہ سب/ ان لوگوں کا)

## اشارات



آب - پانی	خانم آموزگار - استانی
شیر - دودھ	سبد - ٹوکری
خر - گدھا	تار - جالا
نان - روٹی	عنکبوت - مکڑی
گندم - گیہوں	دندان - دانت
پسر - لڑکا	آہو - ہرن
خواہر - بہن	من - میں / میرا
زنگ - گھنٹی	ش - اسکا
خاک - مٹی	ت - تیرا
لانہ - گھونسلا	م - میرا
دختر - لڑکی / بیٹی	خانہ - گھر
ما - ہم / ہمارا	
باد - ہوا	
مشرق - پورب	
مغرب - کچھم	
شمال - اتر	
جنوب - دکھن	



## تمرین



- ۱ خالی جگہوں کو مناسب مضاف الیہ سے پُر کیجیے۔ جیسے :- شیر دشمن آہواست -  
 (i) گربہ دشمن ..... است (ii) سگ دشمن ..... است (iii) این کتاب ..... است  
 (iv) آں خانہ ..... است (v) این سبد ..... است
- ۲ مندرجہ ذیل الفاظ سے پہلے مناسب مضاف لکھیے جیسے سگِ کلیم (کلیم کا کتا)  
 ..... حلیمہ ..... نسیمہ ..... ات ..... ش  
 ..... ام ..... م ..... ت
- ۳ فارسی میں کہیے :-

.....	صبح کی نماز	.....	خدا کا کلام
.....	تیری بہن	.....	احمد کالب
.....	میری ماں	.....	میرا قلم
.....	دریا کا پانی	.....	تیری تختی
.....	اس کی نماز	.....	طور کا پہاڑ

## راہنمائی

مضاف :- جس لفظ کی نسبت دوسرے کی طرف کی جائے اسے مضاف کہتے ہیں۔  
 مضاف الیہ :- کسی شخص یا چیز کی طرف جس کی نسبت کی جائے وہ مضاف الیہ ہے۔  
 جیسے ”آبِ دریا“ میں ”آب“ مضاف اور ”دریا“ مضاف الیہ ہے۔ واضح ہو کہ  
 فارسی میں پہلے مضاف اور بعد میں مضاف الیہ آتا ہے۔ جبکہ اردو میں اس کے برعکس ہے۔



## درس چہارم

### مرکب اضافی کے جملے

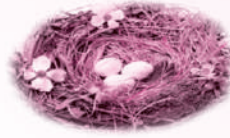


آیا، اس کتاب احمد است؟  
نہ خیر، اس کتاب محمود است۔



اس چست؟

اس خوشہ انگور است۔



اس لائے کبوتر است۔



آں تار عنکبوت است۔



آیا، اس شجر موز است؟

بلہ، اس شجر موز است۔



آیا، آب دریا پاک است؟

بلہ، آب دریا پاک است۔



دو چرخہ سلیم بسیار قشنگ است۔

پسر حامد بسیار ذہین است۔



اس خانہ برادر است۔



آیا، آں دختر خالہ است؟

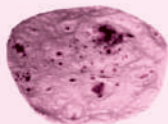
نہ خیر، آں دختر عمہ است۔



اس دستمال اختر است۔



آں نان گندم است۔





## اشارات

قشنگ - خوبصورت

عمہ - چچی

دستمال - رومال

گندم - گیہوں

خوشہ - گچھا

موز - کیلا

آب - پانی

بسیار - بہت

## تمرین

۱ فارسی بنائیے :-

یہ حمید کی پنسل ہے - حامد کا بھائی بیمار ہے - کیا یہ بھائی کی کتاب ہے ؟

نہیں، یہ بہن کی کتاب ہے - یہ لڑکی کند ذہن ہے - یہ آم کھٹا ہے - کشمیر کا سیب بیٹھا ہے

۲ خالی جگہوں کو مناسب الفاظ سے پُر کیجئے :-

(جوان - انبہ - پاک - ذہین - گرم - زاغ)

پسرم ..... است - برادرشما ..... است - آن شجر ..... است

آب چاہ ..... است - نان جو ..... است - رنگ ..... سیاہ است



## درس پنجم



مرکبِ توصیفی - صفت و موصوف

رسولِ کریمؐ

خدائے بزرگ



طفلِ غبی



مردِ دانا



راہِ راست



گلِ سرخ

خوئے زشت



کلاهِ سرخ



پیراہنِ تو

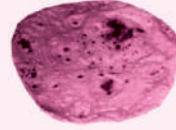
آبِ سرد



## مرکبِ توصیفی - صفت و موصوف



ہتلِ تشنگ



نانِ گرم



کفشِ نو



دخترِ زیرک



شکولاتِ شیریں



طفلِ فربہ



دکترِ حاذق



قلمِ تشنگ



چشمِ سیاہ



انبہِ شیریں



جامہِ زرد



کتابِ نو

## اشارات



پیراہن - کرتا	سرخ - لال
ہتل - ہوٹل	زرد - پیلا
شوكلات - چاکلیٹ	سرد - ٹھنڈا
کفش - جوتا	فربہ - موٹا
دکتور - ڈاکٹر	غبی - کندزہن
حاذق - ماہر / تجربہ کار	راہ راست - سیدھا راستہ
کریم - کرم فرمانے والا	خوئے زشت - بُری عادت

## تمرین

۱- فارسی میں کہیے :-

اچھا لڑکا - سفید بلی - لال پھول - کالا کتا - ٹھنڈی ہوا  
تیز چھری - صاف کمرہ - نیا ڈاکخانہ - خوش دل - کنجوس آدمی  
اچھی عادت والا لڑکا - بیمار عورت - پالتو بکری - کھٹا سیب -

۲- اردو میں کہیے :-

خدایے کارساز - آبِ پلید - کتابِ خوشخط - نانِ گرم - دختر نیک  
برادرِ زیرک - مردِ جاں باز - اسپِ چابک - لطفِ عمیم - دکتورِ حاذق

۳- تصویر دیکھ کر خالی جگہوں میں صفت لکھئے:-



..... کلاہ (i)



..... زاغ



..... طفل



..... زن



..... رنگ

## راہ نمائی


صفت - جو لفظ اسم کی حالت یا کیفیت بیان کرے وہ صفت ہے۔  
موصوف - جس کی صفت بیان کی جائے وہ موصوف ہے۔ جیسے ”آبِ پلید“ میں  
”آب“ موصوف ہے اور ”پلید“ صفت - یاد رکھیے فارسی میں پہلے موصوف اور بعد میں  
صفت آتی ہے جبکہ اردو میں اس کے برعکس ہے۔



## درس ششم




واحد اور جمع



مرداں



مرد



طفلاں



طفل



دختران



دختر



زنان



زن



جامہ ہا



جامہ



دستہا



دست



# واحد اور جمع



اسب ہا



اسب



ماہی ہا



ماہی



قلم ہا



قلم



صندلی ہا



صندلی



زاغ ہا



زاغ



کنجشک ہا



کنجشک



چشم ہا



چشم



آنان دختران اند - اینان طفلان اند -  
در اطاق بسیار دختران بودند - این جا بسیار زنان اند -  
در کوچه بسیار سگان اند - حامد در بازار جامه ها و میوه ها خرید -  
در صندوق شما بسیار کاغذها، بیاضها، قلمها و مدادها اند -  
خانه هادر شهر کثک بسیار خوب اند - کلیم از بازار  
ماهی ها نه خرید - در دبستان بسیار شاگردگان اند - ماهی گیران  
بر کنار نهر اند - چشمان زرگس خوب اند - بندگان خدا  
در مسجد اند - کنجشکها، حمامها، وزاغها بر شاخ صنوبر اند -



## اشارات

مصدر یاد کیجئے -	اطاق - کمرہ
خریدن - خریدنا	اینان - یہ لوگ
آراستن - سجانا/سنوارنا	آنان - وہ لوگ
آموختن - سیکھنا	ماہی گیر - مچھلی پکڑنے والا
ایستادن - کھڑے ہونا	کنجشک - گوریّا - گھر چڈیا
دیدن - دیکھنا	حمام - کبوتر
دادن - دینا	اند - ہیں
	بود - تھا
	بودند - تھے
	سقف - چھت
	کوچہ - گلی

## تمرین



۱ فارسی میں کہیے:- (i) صندوق میں کتابیں ہیں (ii) لڑکیاں چھت پر ہیں  
(iii) بہت سے کتے گلی میں ہیں (iv) چڑیاں درخت پر ہیں  
(v) بلیاں کمرے میں ہیں۔

۲ مندرجہ ذیل الفاظ کی جمع بتائیے:-

بیاض - بندہ - چشم - کتاب - کار - دست  
انگشت - جامہ - خار - گل - رفیق - طالب۔

۳ ذیل کے الفاظ میں سے واحد کی جمع اور جمع کا واحد بتائیے۔

پسر - دختران - کتاب ہا - جامہ ہا - صندلی  
کوچہ - طالب - گل ہا - طفل - بندگان۔

## راہنمائی

ایک کو ”واحد“ کہتے ہیں اور ایک سے زیادہ کو ”جمع“ کہتے ہیں۔

واحد سے جمع بنانے کے قاعدے یہ ہیں:- جاندار اسم کے آگے ”ان“ اور بے جان کے

آگے ”ہا“ لگا کر جمع بناتے ہیں۔ مثلاً مرد سے مردان - کار سے کارہا،

چڑیاں اور چھوٹے جانوروں کی جمع ”ہا“ لگانے سے بنتی ہے اور ان کے لیے فعل

واحد آتا ہے اگر کسی لفظ کے آخر میں ”ہ“ آئے تو اس کو ہٹا کر ”گان“ لگا دیتے ہیں

جیسے بندہ سے بندگان - اور اگر کسی اسم کے آخر میں ”و“ یا ”الف“ آئے تو

”یان“ لگا کر جمع بناتے ہیں جیسے دانا سے دانایان - خوبروسے خوبرویان وغیرہ۔



## درس هفتم

### اعداد



یک	دو	سه	چهار	پنج
شش	هفت	هشت	نُه	ده
یازده	دوازده	سیزده	چهارده	پانزده
شانزده	هفتده	هشتده	نوزده	بست

سی	چهل	پنجاه	شصت	هفتاد	هشتاد	نود	صد
۳۰	۴۰	۵۰	۶۰	۷۰	۸۰	۹۰	۱۰۰

## تمرین



۱ - مندرجہ ذیل اعداد کو فارسی میں لکھیے :-

۳۰ - ۲۵ - ۴ - ۱۵ - ۱۰ - ۷ - ۱۹ - ۱۴ - ۳ - ۲۲

۲ - نیچے دی گئی تصویروں کو گن کر خالی جگہوں کو فارسی لفظوں سے پُر کیجیے۔



..... اسپ ہا



..... گل ہا



..... حمام ہا



..... زاغ ہا



..... مداد ہا

## راہ نمائی

-: اساتذہ کو چاہیے طلباء کو اعداد کا مشق کرائیں۔

-: مندرجہ ذیل مصادر بچوں کو یاد کرائیں۔

خواندن	خوردن	پوشیدن	فروختن	گفتن	رفتن	آمدن
پڑھنا	کھانا	چھپانا/پہننا	بیچنا	کہنا	جانا	آنا



## درس ہشتم



### روز ہا و ماہ ہایے قمری

شنبہ یکشنبہ دوشنبہ سه شنبہ چهارشنبه پنجشنبه جمعہ  
یک ماہ چہار ہفتہ دارد - در سال دوازده ماہ اند - شنبہ اول روز ہفتہ است -  
مسلمانان بروز جمعہ تعطیل می کنند و نمازی گزارند - روز شنبہ یہودان تعطیل می کنند -  
روز یکشنبہ ، نصرانیان تعطیل می کنند - روز دوشنبہ حضرت رسول خدا ﷺ پیدا شدند -  
و ہمیں روز وفات یافتند - روز پنجشنبه حضرت رسول خدا ﷺ از مکہ مکرمہ بسوی  
مدینہ منورہ ہجرت کردند - روز جمعہ عید ہفتہ است - یک سال سی صد و شصت و پنج  
روز ہا دارد -

### ماہ ہایے قمری ازیں قرار است :-

محرم - صفر - ربیع الاول - ربیع الآخر - جمادی الاول - جمادی الآخر  
رجب - شعبان - رمضان - شوال - ذی قعدہ - ذی الحجہ



یکم شوال عید الفطر است - دہم ذی الحجہ عید قربان است - نہم ذی الحجہ  
یوم عرفہ است و مسلمانان فریضہ حج ادا کنند - پانزدہم شعبان شب برأت است -  
در ماہ رمضان زکاۃ می دہند و روزہ ہا می گیرند - دہم محرم روز عاشورہ است  
و بہ ہمیں روز حضرت امام حسین رضی اللہ عنہ در کربلا شہید شدند - مشہور آنست کہ ولادت  
رسول خدا ﷺ دوازدهم ربیع الاول است -

## اشارات



تعیل - چھٹی	کیم - اول/پہلا
یہودان - یہودی کی جمع	دہم - دسویں
نصرانیاں - نصرانی کی جمع	نہم - نویں
وفات - انتقال	پانشر دہم - پندرہویں
شد - ہوا	دواز دہم - بارہویں
شدند - ہوئے	امروز - آج
می دہند - دیتے ہیں	دیروز - گزشتہ کل
می گیرند - رکھتے ہیں	پری روز - آئندہ کل

## تمرین

(۱) فارسی میں کہیے:-

آج سنیچر ہے - کل جمعہ تھا - کل اتوار ہوگا - آج منگل ہے - گزشتہ کل پیر تھا -

آئندہ کل بدھ ہے - آج جمعرات ہے - یہ محرم کا مہینہ ہے -

ذی الحجہ میں فریضہ حج ادا کرتے ہیں - دسویں محرم میں روزہ رکھتے ہیں -

(۲) مندرجہ ذیل دنوں کو ترتیب سے لکھیے :-

سہ شنبہ - یک شنبہ - چہار شنبہ - جمعہ - دو شنبہ - شنبہ - پنج شنبہ

(۳) مندرجہ ذیل مہینوں کو ترتیب سے لکھیے:-

رمضان - صفر - جمادی الاول - محرم - ربیع الآخر - شوال -

رجب - ذی الحجہ - ذی قعدہ - ربیع الاول - شعبان - جمادی الآخر -



(۴) خالی جگہوں کو پُر کیجئے :-



- کیم ..... عید الفطر است - وہم ..... عیدِ قربان است -  
درہم ..... مسلمانانِ عالم فریضہ حج ادا کنند -  
پانژدہم ..... شبِ برات است -  
ہفتم ..... شبِ معراج است -  
درماہِ رمضان مسلمانان ..... می گیرند -

### راہنمائی

اساتذہ طلبا کو اعداد کی ترتیب خوب اچھی طرح سمجھا دیں جیسے یک سے یکم دو سے دوم وغیرہ۔  
طلبا کو دنوں اور مہینوں کے نام اچھی طرح یاد کرا دیے جائیں تاکہ وہ عام بول چال میں  
استعمال کر سکیں۔

چند مصادر اور ان کے معنی :-

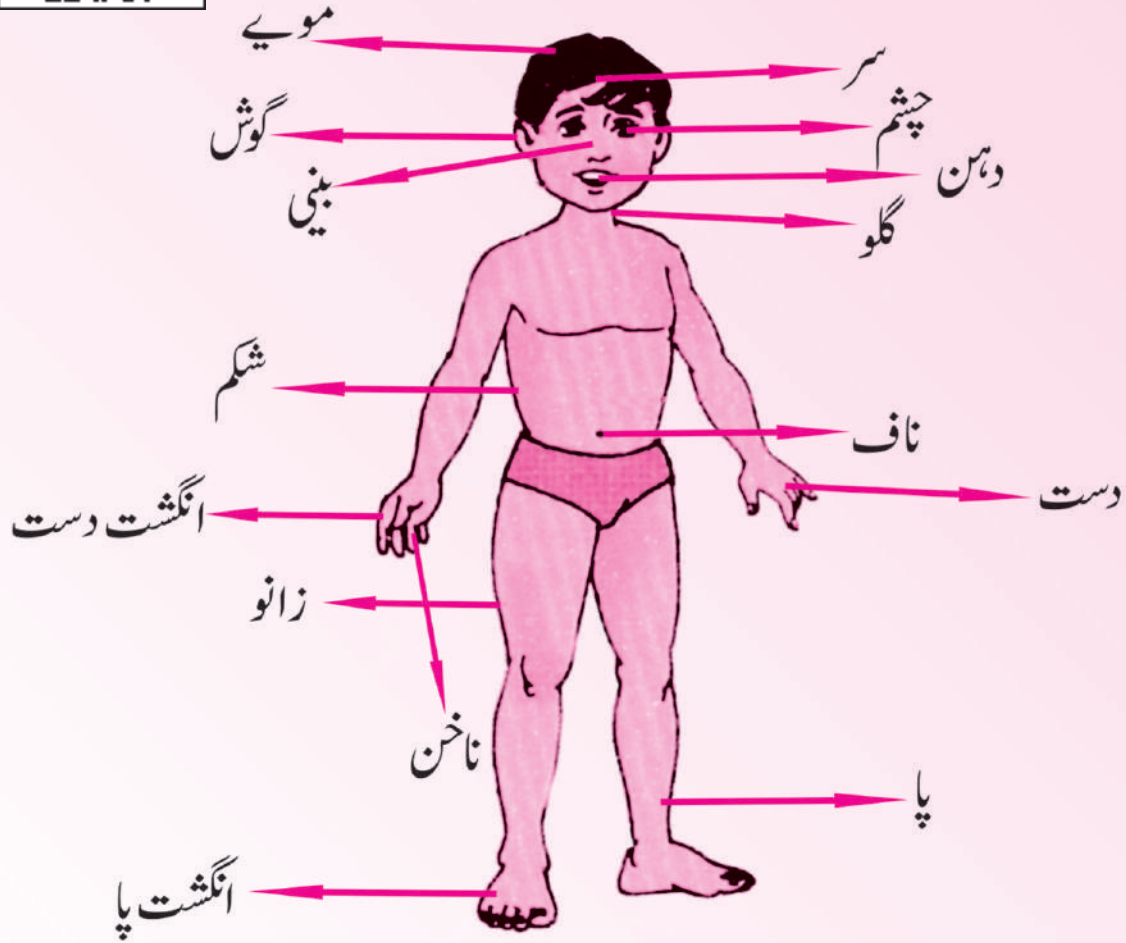
آفریدن - پیدا کرنا	دانستن - سمجھنا ، جاننا
آغازیدن - شروع کرنا	نوشتن - لکھنا
آلودن - آلودہ ہونا / کرنا	خندیدن - ہنسنا
بودن - ہونا	نخفتن - سونا
باریدن - برسنا	خوابیدن - سونا
دیدن - دیکھنا	گرفتن - پکڑنا / اختیار کرنا



## درس نہم



### اعضائے بدن



ایں سرم است - سرم دردمی کند - من دو چشم دارم - چشم نازک ترین  
عضو بدن است - چشم برای دیدن است - گوش برای شنیدن است -  
من دو گوش دارم - من یک بینی دارم - بینی برای بوسیدن و نفس کشیدن است -  
برایے کار کردن من دو دست ہا دارم - در ہر دست پنج انگشت ہا اند - من دو پا ہا دارم -  
من یک زبان دارم، و زبان برایے گفتن است - زبان از کذب پاک دارید۔

## اشارات



نازک ترین - سب سے زیادہ نازک  
گفتن - کہنا  
کذب - جھوٹ  
دردمی کند - درد کرتا ہے  
دارم - میں رکھتا ہوں  
من پنم - میں دیکھتا ہوں  
آہو - ہرن  
دندان - دانت

عضو - بدن کا حصہ  
برایے - لیے  
شنیدن - سنا  
گوش - کان  
بوسیدن - سونگھنا  
نفس - سانس  
کشیدن - کھینچنا  
انگشت - انگلی  
کردن - کرنا

## تمرین

۱ فارسی میں کہیے:

میں ایک کتاب رکھتا ہوں - ہاتھی بہت بڑے کان رکھتا ہے -  
ہرن کی آنکھیں بہت خوبصورت ہیں - احمد کا بھائی بہت ذہین ہے -  
میرا بھائی اسکول میں ہے - اسکول کا نام ”عالی شان اردو پرائمری اسکول“ ہے -  
میرے دو پیر ہیں - پیر چلنے کے لیے ہیں - میرے سر کا بال کالا ہے -

۲ جملے بنائیے: - گوش - بنی - دست - پا - دہن - انگشت - دندان

۳ خالی جگہوں کو پُر کیجئے :-

گوش برایے ..... است - چشم برایے ..... است

بنی برایے ..... است - دست برایے ..... است

## راہنمائی



اساتذہ طلبا کو تصویر کی مدد سے بدن کے اعضاء کی پہچان کرا دیں اور سوال و جواب میں ان لفظوں کو استعمال کرنے کی کوشش کریں۔

